


PELTEC

Enmanssågverk




Var smart såga själv

PELTEC är ett praktiskt och lönsamt enmanssågverk för skogsägare o timmermän. Det finns med el eller bensindrift beroende på vart man vill såga. Sågverket arbetar med en sågvagn som löper på räls. Det ger minimal lyfthöjd för stockarna. Med PELTEC sågar du lätt dina stockar till den dimension du vill.



Smörjning av svärd på svärdspets för minst oljespill o bästa livslängd.




Måttskala med förstoring



Höjdsjusteringen körs elektriskt.

I höjdlid justerar du sågen och inte stocken.

FAKTA	EL DRIFT	BENSINDRIFT
Levereras med 3st rälssektioner om 2,4lm/st Såglängd 7,0m. Ytterligare sektioner kan mont i oändlighet.	●	●
Eldriven höjjustering	●	
Manuell höjjustering		●
380 V 3-fas motor på 5,5 kw	●	
STHIL MS 66O Motorsåg på 5,2kw/7,1hk		●
25-30 tums sågsvärd, stockar upp till 70cm i diam.	●	●
Extratillbehör: Frekvensstyrning och motor till drivning. Motorn kan även köras baklänges.	X	



Extratillbehör: Sågen komplett med frekvensstyrning av matarmotor. Steglös matarhastighet beroende på stockdiameter och träslag.

Återförsäljare:

Tillverkare:

Walthers Plåt AB

Svåga vägen 43 820 62 BJURÅKER
Tel:0653-20535 Fax:0653-20773
SWEDEN